

Liebe Eltern,

dieser Schulwegplan soll Ihnen helfen, mit Ihrem Kind den Schulweg zu trainieren. Ihr Kind soll später diesen Weg allein und sicher bewältigen.

- **Begleitung der Kinder**  
Schulanfänger sind noch nicht in der Lage, den Verkehr in ähnlicher Weise wie die Erwachsenen zu erleben und zu begreifen. Vor allem Kinder unter 7 Jahren sind deshalb auf den Weg zur Schule besonders vorzubereiten und ggf. auch zu begleiten. Allgemeine Belehrungen über die Gefahren des Straßenverkehrs genügen natürlich nicht. Also: Begleiten Sie ihr Kind anfangs, achten Sie am Beispiel älterer Kinder auf die diversen Versuchungen am Rande (die Bäckerei usw.) insbesondere im Bereich von belebten oder stark befahrenen Straßen.
- **Zeitvorgabe für den Weg zur Schule**  
Kalkulieren Sie schon beim Frühstück ein, dass Ihr Kind ca. ¼ Stunde vor Schulbeginn in unmittelbarer Nähe des Schulgebäudes sein soll – nur so wird nicht gehetzt. Auch an der Ampel dauert es dann keine Ewigkeit, bis „Grün“ kommt.
- **Auffällige Kleidung des Kindes**  
Sorgen Sie dafür, dass das Kind von den Auto-, Motorrad- und Radfahrern frühzeitig wahrgenommen wird. Je heller und bunter die Kleidung – um so sicherer ist sie. Für die dunkle Jahreszeit empfiehlt sich, Ihre Kinder mit reflektierenden Warnwesten auszustatten.
- **Schülerbeförderung mit Pkw**  
Falls Sie Ihr Kind mit dem Auto zur Schule bringen, lassen Sie es unbedingt an der Gehsteigseite aussteigen. Halten Sie jedoch nie in einer Zone, die zum Schutz aller Kinder mit einem Haltverbot freigehalten wird. Übrigens: Schicken Sie Ihr Kind -wo immer möglich- zu Fuß zur Schule. Gönnen Sie ihm zusätzliche Bewegung und die Gemeinschaft der Klassenkameraden.
- **Schulweg mit dem Fahrrad**  
Nach der Straßenverkehrsordnung müssen Kinder bis zum vollendeten 8. Lebensjahr mit Fahrrädern den Geh- und Radweg benutzen; sie dürfen nicht auf der Fahrbahn fahren. Bitte lassen Sie Ihr Kind erst nach der für die 4. Klasse vorgesehenen Radfahrprüfung allein Rad fahren. Beachten Sie jedoch zum Problem Radfahren auf dem Schulweg die besondere Regelung Ihrer Schule.

## Was Sie noch wissen sollten!

Schulkinder sind auf dem Schulweg bei dem Bayerischen Gemeindeunfallversicherungsverband (Bayer. GUVV) versichert. Sollte es also wirklich einmal zu einem Schulwegunfall kommen, melden Sie diesen sofort der Schulleitung und geben Sie auch schon dem Arzt an, dass es sich um einen Schulwegunfall handelt.

### Wichtige Adressen:

Grundschule Landshut-Berg      Tel. : 97495230  
Weinzierlstr. 38, 84036 Landshut      Fax : 974952319  
Email: schulleitung@gs-berg-landshut.de

Schulwegbeauftragter      Tel. 88-1590  
der Stadt Landshut      88-1495

Verkehrssachbearbeiter  
der Polizei      Tel. 9252-3200


### Nächste Krankenhäuser:

Klinikum Landshut      698-0  
Kinderkrankenhaus  
St. Marien      852-0  
KH Landshut-Achdorf      404-0  
Notruf  
(Feuerwehr + Rettungsdienst)      112


Polizei      110

### Planerläuterungen:

 Grenze Schulsprengel

 Lotsenstandort

 Kritischer Punkt

 Bushaltestelle

 Ampelanlage

# Schulwegplan


für die

## Grundschule Landshut-Berg



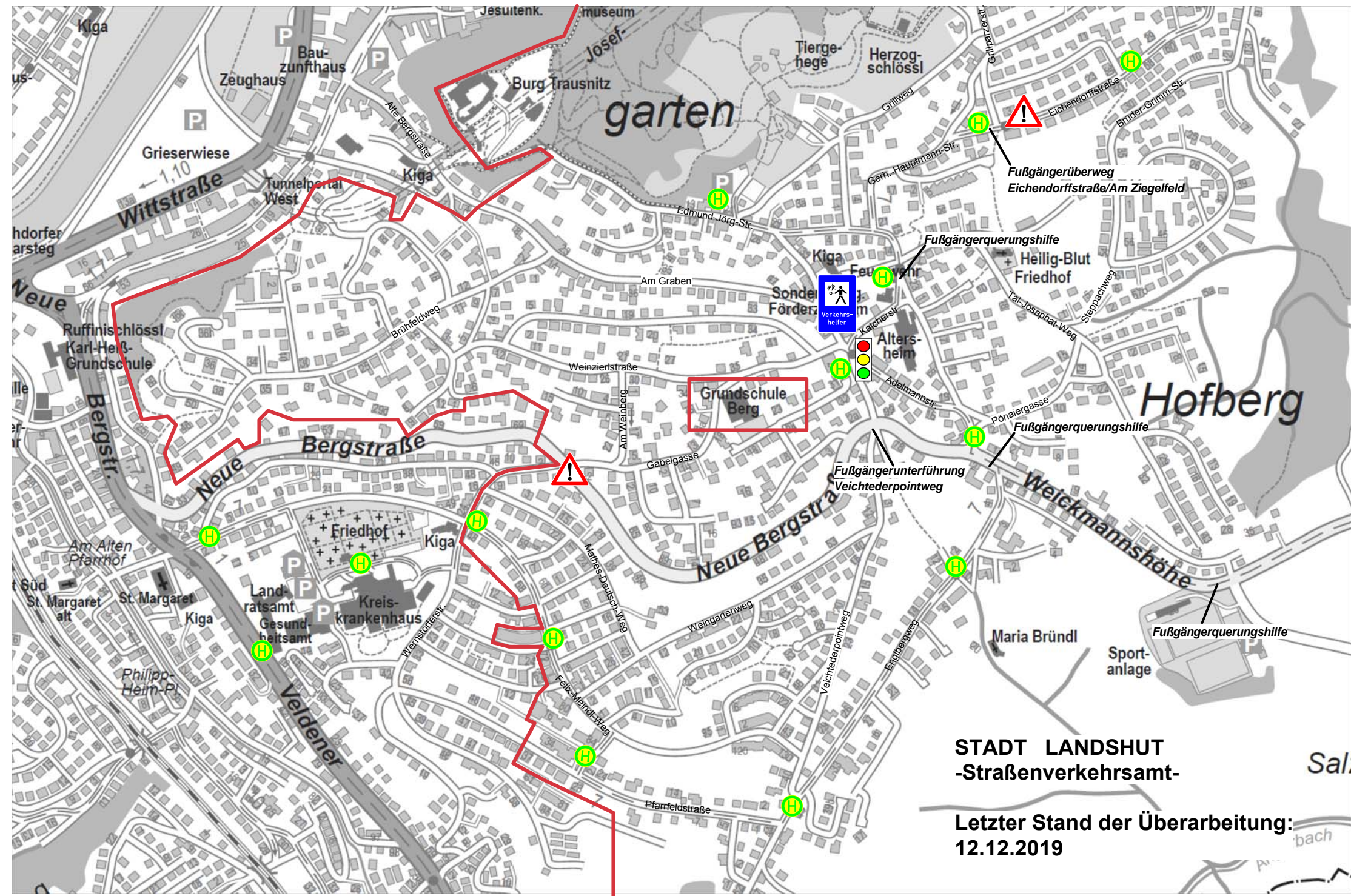
Herausgegeben als Beitrag zur Gemeinschaftsaktion „Sicher zur Schule – Sicher nach Hause“  
von der Stadt Landshut/Straßenverkehrsamt  
in Zusammenarbeit mit der Polizeiinspektion Landshut

Stadt  
Landshut



Landshut  
Grundschule BERG





garten

Hofberg

Grundschule Berg

STADT LANDSHUT  
-Straßenverkehrsamt-

Letzter Stand der Überarbeitung:  
12.12.2019